



МОУ "СОШ №9" Волжского района г. Саратова

Школьная газета "ОТРАЖЕНИЕ"

Выпуск 2

В этом выпуске вы узнаете:

- в каком месяце отмечали Новый год на Руси;
- как отмечают Новый год в Испании, Германии, Японии и не только;
- как сделать обложку на дневник своими руками;
- что такое "Тающий снеговик";
- какие фильмы можно посмотреть в новогоднюю ночь.

Декабрь 2020

Школьная газета "Отражение" Немного о Новом годе

Новый год – это самый любимый праздник большинства взрослых и детей, ведь в ночь с 31 декабря на 1 января случаются самые настоящие чудеса!



Корнями история празднования Нового Года уходит в Месопотамию, где зародилась традиция отмечать весеннее пробуждение природы, происходило это в **марте**. Уже тогда веселье длилось больше недели. Никто в эти дни не работал, люди ходили на гуляния и веселые маскарады. Позже обычай встречать Новый Год переняли греки, затем египтяне и римляне.

В России Новый Год не всегда отмечали в ночь с 31 декабря на 1 января. На какую дату выпадал этот праздник у язычников, до крещения Руси, неизвестно до сих пор, однако фактом является то, что **празднование Нового Года совпадало с окончанием зимы**.

С появлением нового летоисчисления, связанного с крещением Руси, за праздником закрепилась дата 1 марта, позже она передвинулась **на 1 сентября**. В **1699 году царь Петр I издал указ о праздновании Нового Года 1 января**. Это было сделано по примеру всех европейских стран, живших по григорианскому календарю. До настоящего времени праздник в России отмечают 1 января.

Создавать праздничную атмосферу в доме принято с древних времен. Чем только не украшали свое жилище наши предки! В основном, это было что-то съедобное: яблоки, орехи, картофель и даже яйца. Значительно позже появились стеклянные шары, гирлянды и прочие знакомые нам элементы декора. Сегодня выбор новогодних украшений настолько велик, что подобрать именно то, что сделает ваш дом неповторимым и сказочным, не составит труда. Ни один Новый Год не обходится без подарков.

Автор: Лена Овчинникова.

Как встречать 2021 год?

По китайскому календарю символом 2021-го года является **Белый Металлический Бык**. Бык – трудолюбивое животное, поэтому очень уважает трудолюбивых людей. В 2021-ом году самое время начать строить карьеру и активно подниматься по карьерной лестнице. Также год Быка – прекрасное время для создания семьи. Бык – спокойное животное. Поэтому в 2021-ом году сильных потрясений ждать не стоит.

Новый год лучше встречать в кругу семьи, соберите близких сердцу людей. Не устраивайте шумных вечеринок в малознакомой компании. Бык такое веселье не одобрит.

Женщинам одежду лучше выбирать кремовых, пастельных цветов. Из обуви – выбирайте классические туфли на каблучке, в таких же тонах. Главное, не надевайте то платье, в котором встречали прошлый год. Рискуете остаться без перемен в новом. Мужчинам стоит одеваться в элегантном благородном стиле. Брюки, рубашка, пиджак в спокойных тонах. И мужчинам, и женщинам на год быка лучше не надевать броские, яркие цвета.

На Новый год придется отказаться от телячьего и говяжьего мяса. Такие блюда точно не понравятся покровителю 2021-го года. Лучше всего приготовить картофель, морковь, курицу, утку, грибы, баранину, рыбу.



Автор: Диана Ворона.

Школьная газета

"Отражение"


Новый год в разных странах

Новый год знаком всем, однако празднуется он в каждой стране по-своему.

К примеру, в **Испании** Новый год - молодой праздник, и поэтому с ним не связаны какие-то древние ритуалы и церемонии.

Обычно испанцы проводят новогоднюю ночь на улице, на различных гуляниях, в ресторанах и барах. Молодёжь предпочитает собираться компаниями в доме одного из участников торжества.

В Мадриде на центральной площади Пуэрта-дель-Соль традиционно собирается толпа веселящихся испанцев. Когда часы бьют 12 раз, жители Испании и многочисленные туристы поздравляют друг друга с Новым годом.



В Испании есть новогодний обычай: **пока бьют часы надо успеть проглотить двенадцать виноградин - тогда исполнятся заветные желания.** Бывает, что виноградины запивают вином. Этот ритуал возник после того, как один из испанских монархов в год богатого урожая винограда, приказал раздать его в Новый год всем испанцам. Испания - страна богатая виноградниками, поэтому нет ничего странного в том, что имеется целый ряд традиций, связанных с виноградной лозой. Весь новогодний период в Испании между 25 декабря (Рождеством) и 6 января (Днем трёх королей-волхвов) называется "**священным двенадцатидневьем**".

Традиции празднования **китайского** Нового года - это и китайские приметы и суеверия, и традиционные красные конверты с деньгами «хунбао», и запускание фейерверков, и украшение домов. Каждая улица и каждый дом украшаются в красный цвет. **Красный - главный цвет праздника, поскольку считается, что он приносит удачу и отгоняет злых духов.** На улицах появляются красные фонарики, по обоим сторонам справа и слева от двери вешаются парные надписи на красной бумаге с пожеланиями добра и счастья. Китайский новый год — это, прежде всего, семейный праздник. Новогодний ужин не начинается до тех пор, пока за столом не соберутся все члены семьи. Что удивительно, китайцы даже предусматривают места за столом для тех людей, которые по каким-либо причинам не смогли посетить этот знаменательный вечер.



Новый год в **Германии**, в отличие от Рождества, принято праздновать не в тихом семейном кругу, а шумно и весело. Немцы в этот день собираются на улицах, на главных площадях города, запускают фейерверки и салюты или ходят в бары и клубы. **Обычай встречать Новый год с шумом и песнями-плясками связан со средневековым поверьем: считалось, что шумом можно отогнать злых духов.** Подготовка к празднованию Нового года начинается заранее. За месяцы заказываются кафе и рестораны, покупаются билеты, приглашаются друзья в гости. С утра и накануне вечером в доме наводится порядок, на стол выставляется красивая посуда, стелется новое белье: в новый год принято **«вступать»** со всем новым.

Во время новогоднего застолья многие немцы смотрят праздничную ТВ-программу, слушают музыку и играют в настольные игры. Некоторые гадают, что год грядущий им готовит, загадывают желания. Популярен обычай так называемого **Bleigießen - гадания на свинце.** Кусочек свинца кладут в ложку и нагревают над горящей свечкой до тех пор, пока свинец не начнет плавиться. Затем его опускают в ёмкость с холодной водой, после чего свинец моментально застывает, принимая новую форму. По этой форме пытаются истолковать значение гадания, например, считается, что если кусочек свинца стал похож на сердце, это означает влюблённость, цветы считаются признаком новой дружбы и т.д.



Декабрь 2020

НОВЫЙ ГОД В РАЗНЫХ СТРАНАХ

Австралийцам повезло больше других, ведь они первыми на планете встречают Новый год. Новый год в Австралии празднуют летом. Дискотеки, пабы, клубы, рестораны, гостиницы бывают переполнены уже за неделю до Нового года в Австралии. Как только церковные колокола пробьют полночь, австралийцы принимаются по традиции громко поздравлять друг друга. Они бьют в барабаны, трубят в дудки, свистки и шумелки, а те, кому подручных средств мало, просто кричат, что есть мочи, разные поздравления.

В Австралии новогодние мероприятия, по традиции устраивают под открытым небом. **Метросидерос** – новогоднее австралийское дерево, заменяющее елочку. Это тропическое растение, усыпанное в пору цветения игольчатыми пурпурными цветами. Метросидерос устанавливают в домах. Украшать его не требуется! Часто деревце покупают в горшке, а потом высаживают в саду.



Метросидерос

Новый год в **Японии** – самый любимый и красочный праздник, а новогодние каникулы (с 28 декабря по 4 января) являются днями отдыха для всех. В этот период замирает почти вся деловая жизнь в стране. С Новым годом связано много разнообразных обрядов, игр и церемоний. Подготовка к празднику начинается задолго до его наступления. Проводятся новогодние ярмарки, на которых можно купить все – от сувениров и одежды до ритуальных предметов. При каждой покупке посетители магазинов получают в подарок традиционную фигурку животного, под знаком которого пройдет новый год.

С давних пор существовал обычай украшать дом букетами из ивовых или бамбуковых веток с подвешенными на них Моти в форме цветов, рыб, фруктов. Эти украшения, называемые **мотибана**, раскрашиваются в желтый, зеленый или розовый цвета, устанавливаются на видном месте или свешиваются с потолка у входа, чтобы божество Нового года – **тосигами**, «входя в дом», тут же вспоминало о своей «обязанности» позаботиться о гостеприимных хозяевах в наступающем году.

Именно под этим деревом в разноцветных носочках дети находят поутру подарки от Санты. Те же, кто хочет узреть в Новый год настоящую ёлку, должны приложить много изобретательности: купить импортированное деревце, а после опрыскать все его веточки лаком, иначе иголки опадут в считанные часы, и ёлочка не достоинит до Новогоднего праздника.

В Мельбурне и Брисбене устраиваются крупнейшие концерты живой современной музыки. Для всех желающих организуются специальные площадки, на которых играют популярные диджеи и танцует активная молодежь. Для любителей активного отдыха и нетронутых пейзажей организуются поездки в Дарвин – в Национальный парк какаду. Пещеры, мини-водопады, экзотические животные и рыбы, цветущие орхидеи – это и много другое можно увидеть своими глазами в то время, пока у нас всю зиму бушует зима.



Мотибана

Утро первого дня нового года начинается для каждого японца с чтения поздравлений (**нэнгадзё**) и кропотливой проверки соответствия списка отправленных открыток и списка полученных. Во второй половине дня японцы отправляются наносить визиты родственникам и знакомым, а также всем, кто был рядом в прошедшем году.

В новогоднюю ночь многие остаются дома, едят праздничный ужин и ложатся спать. Но кое-кто выходит на улицу, чтобы дойти до ближайшего буддистского храма и послушать в полночь, как священнослужитель 108 раз ударит в гонг, **и с этими ударами вместе со старым годом уйдут в прошлое все 108 человеческих соблазнов**. Новый год японцы начинают с "чистого листа".

Молодёжь толпится около эстрад, на которых выступают поп-группы. Но как только часы пробьют полночь, молодёжь довольно быстро растекается по домам, и к часу ночи улицы уже пусты. Всё дело в том, что по японской традиции после встречи Нового года надлежит немедленно лечь спать: утром предстоит поход в храм - **хацумодэ**.

Автор: Вика Широга.

Школьная газета
"Отражение"

Хроника школьной жизни

К Новому году готовится и стар, и млад. Предлагаем вам полюбоваться замечательными работами учащихся начальной школы!



Фоторепортаж: Герман Водохлебов


Декабрь 2020

Школьная газета "Отражение" Школьные поделки

Обложка на дневник

1. Приготовим всё необходимое для поделки: карандаш, картон, (белый), линейку, ножницы, клей, фломастеры (карандаши).
2. Склеим два листа картона между собой.
3. Расчертим схему нашей будущей обложки (образец схемы указан на фотографии №3).
4. Вырежем заготовку и сложим картон по линиям.
5. Теперь начертим рисунок на обложке карандашом.
6. Следующим шагом раскрасим ранее сделанный рисунок.

Обложка на дневник готова.



Автор: Мирра Тараканова.

Вперёд за покупками!

Если вы хотите порадовать близких новогодними подарками, но ваш бюджет ограничен, посетите магазин "FIX price"! Предлагаем вам небольшую подборку товаров из этого магазина.



Декабрь 2020

Автор: Мирра Тараканова.

Новогодние рецепты

Пирожное "Тающий снеговик"

Нам понадобится:

- Печенье - 160 г;
- Сгущённое молоко - 175 г;
- Масло сливочное - 150 г;
- Какао-порошок - 2 ст. л.;
- Творог (творожная масса) - 210 г;
- Сахарная пудра - 1 ст. л.;
- Цукаты.

1. Приготовим основу пирожного по принципу чайной колбаски. Берём глубокую ёмкость, в ней измельчаем печенье до состояния мелкой крошки.

2. Далее добавляем какао-порошок. Смешиваем ингредиенты до того момента, пока печенье не приобретёт коричневый цвет.

3. Добавляем сгущённое молоко. Тщательно перемешиваем получившуюся массу.


4. Добавляем 100 грамм масла. Перемешиваем до получения однородной массы. Если она получилась рассыпчатой, наливаем молоко на глаз, пока консистенция не станет эластичной. Важно, чтобы смесь не прилипла к рукам.

5. Берём тарелку, предварительно смазанную маслом. Из получившейся массы формируем чуть приплюснутые шарики.

6. Переходим к приготовлению крема. В глубокую миску выливаем творожную массу (или же самостоятельно перетираем творог). Желательно, чтобы она была не жирная (менее 9%).

7. Насыпаем одну столовую ложку сахарной пудры. Если ваш творог изначально был сладким, можно пропустить этот этап.

8. Добавляем около 50 грамм масла. Перемешиваем венчиком или блендером.



9. Достаём основу пирожного и покрываем её кремом.

10. Теперь кладем цукат в середину пирожного. Он станет носиком нашего снеговика. Глаза можно сделать из шоколада или заменить его любым другим декоративным элементом. Теперь наши "тающие" во рту снеговики готовы.

Автор: Мирра Тараканова.

Школьная газета

"Отражение"

Весело, весело Встретим Новый год!



Как же обойтись без веселья на Новый год? Предлагаем вам несколько загадок и игр, которые вам поднимут настроение.

Загадки

1. Бык, символ наступающего года, — создание очень полезное. Но вот в чём вопрос: может ли бык назвать себя животным?*
2. Он всегда приходит только ночью. И всегда неожиданно в одну секунду становится новым, хотя до этого был очень старым.
3. Готовится новогодний ужин. Хозяйка подготавливает продукты. Что она бросает в кастрюлю прежде, чем закинуть туда продукты?
4. В новогоднюю ночь автомобиль едет на торжество в деревню. По пути навстречу ему едут пять машин. Сколько же автомобилей всего направляется в деревню на празднование Нового года?
5. На столе у нас стоит,
И порою он дрожит,
А во рту буквально тает,
Кто же блюдо угадает?
6. Как нельзя представить лето
Без арбуза на столе,
Так и Новый год встречают
Неприменно с...
7. Бьют они двенадцать раз
Темной ночью в поздний час,
Только нам совсем не больно,
Радостны мы и довольны.
8. Бывает норковая шуба,
Бывает шуба из пса,
Но эту шубой называем
Мы так, для красного словца.
Она не даму украшает —
Стоит на праздничном столе И
только рыбу согревает,
Которая лежит на дне.
9. Мама вылепит из теста
Очень вкусный пирожок.
Если лепишь ты из снега
Получается...
10. Символ года бьёт копытом,
Он к уступкам не привык,
С ним к успехам дверь открыта —
Потому что это...



Игры

На чём к нам едет Дед Мороз?

Ведущий или ответственный за развлекательную программу новогоднего праздника должен заранее с помощью компьютера и интернета подготовить аудиозаписи со звуками различного транспорта, например, вертолёт, самолёт, танка, легковой машины, саней с колокольчиком и так далее. Ведущий задаёт гостям вопрос: «На чём же к нам едет Дед Мороз?» и по очереди включает аудиозаписи. Кто из гостей первым поднимает руку, тот и отвечает. И, если ответ правильный, на счёт гостя поступает балл. А в итоге по количеству баллов ведущий вручает различные призы — за самое большое количество баллов полагается самый большой подарок и так по убыванию.

Похититель Нового года

Среди гостей выбирают похитителя Нового года. Все гости по-честному закрывают глаза, а похититель входит в комнату и крадёт 3 или даже больше новогодних предметов, к примеру, часы, звезду с ёлки. После этого все гости открывают глаза, осматриваются и начинают гадать, что именно похитил злодей. Гость, который первый догадается, что именно украл новогодний похититель, и победит.

Кто дальше по песенной лестнице

Для этого конкурса необходимо заранее подготовить несколько фонограмм новогодних песен. Для каждого гостя по очереди включается одна и та же мелодия, а гость должен петь песню. Как только ведущий (у него в руках правильный текст песни) слышит неправильное слово, он останавливает мелодию и записывает, на каком слове участник остановился. Затем петь приступает следующий гость. Участник, который сможет добраться дальше всех по песенной лестнице, то есть правильно пропеть больше слов новогодней песни, и победит.

Новогодний злодей

Для этого конкурса нужно распечатать несколько фото (картинок) новогоднего злодея, например, Бабы-Яги или Гринча — похитителя праздника. Из целых фото ведущий должен с помощью ножниц сделать некую мозаику (просто порезать каждое фото в хаотичном порядке). Мозаику каждой картинке с новогодним злодеем упаковывают в отдельный коробок или пакет. Гости делятся на команды примерно по 3 человека. Каждая команда получает коробок с кусочками картинке и по команде «старт» гости начинают складывать пазл. Но, это ещё не всё. Целая картинка (фото) с новогодним злодеем будет висеть на ёлке. И, как только какая-то команда успешно сложила пазл и увидела, кто является новогодним злодеем, её участники должны отыскать этого злодея на ёлке и спасти от него Новый год (просто сорвать картинку с ёлки). Кто сделал — тот и победил.

*Ответы: 1. Бык не может разговаривать. 2. Год. 3. Взгляд. 4. Один автомобиль. 5. Холодец. 6. Оливье. 7. Куранты. 8. Сельдь под шубой. 9. Снежок. 10. Бык.

Автор: Лиза Ляндрес.

Школьная газета

"Отражение"

Что посмотреть на Новый год?

По давно сложившейся традиции в российских семьях в новогоднюю ночь принято смотреть фильм **"Ирония судьбы, или С лёгким паром!"** (1975 г., реж. Эльдар Рязанов). И это очень здорово! Мы предлагаем вам небольшую подборку фильмов, которые, как и "Ирония судьбы, или С лёгким паром!" создадут вам новогоднее настроение, а, возможно, их просмотр в будущем станет вашей новогодней традицией.

Детям понравится:

- Рождественская сказка Мuppetов 0+ (1992 г., реж. Брайан Хенсон);
- Хранители снов 0+ (2012 г., реж. Питер Рэмзи);
- Холодное сердце 0+ (2013 г., реж. Дженнифер Ли, Крис Бак);
- Шрэк Мороз, зелёный нос 0+ (2007 г., реж. Гари Труздейл);
- Гринч 6+ (2018 г., реж. Ярроу Чейни, Скотт Мосье).

Подростков заинтересует:

- Щелкунчик и четыре королевства 6+ (2018 г., реж. Лассе Халльстрём, Джо Джонстон);
- Рождественская история 12+ (2009 г., реж. Роберт Земекис);
- Гринч — похититель Рождества 12+ (2000 г., реж. Рон Ховард).

Не оставит равнодушной всю семью:

- Один дома 0+ (1990 г., реж. Крис Коламбус);
- Снежные псы 6+ (2002 г., реж. Брайан Левант);
- Серебряные коньки 6+ (2020 г., реж. Михаил Локшин);
- В канун Рождества 12+ (2014, реж. Джей Расселл);
- Ёлки 12+ (2010 г., реж. Тимур Бекмамбетов, Александр Войтинский, Александр Андрющенко и др.).



Автор: Аревик Галстян.

С наступающим Новым годом!

Мнение о прошлом основывается на том, что мы видим сейчас и как представляем своё будущее. Каждый год мы становимся сильнее, крепче и познаем новые грани этого мира. 2020 год не стал исключением, однако многие запомнили его не самым лучшим образом.

События, происходившие во всем мире коснулись абсолютно каждого. Из-за сложившейся эпидемиологической ситуации все были вынуждены прибегнуть к самоизоляции. На протяжении нескольких месяцев было запрещено собираться компаниями и посещать общественные места. До сих пор болезнь продолжает распространяться, но мы даже в столь неблагоприятных условиях смогли найти способ радоваться жизни и развлекать себя.

Кто-то в период карантина решил заняться творчеством, а кто-то другой усовершенствовать свои знания в сфере языков. Отсутствие возможности навестить родных лишь сблизило нас, мы научились сострадать и проявлять милосердие по отношению к остальным.

Поводов назвать 2020 год плохим и непродуктивным много, но убедиться в том, что для каждого он по-своему хороший ещё больше. Ведь более 160 000 000 девушек в этом году стали мамами. Около 600 000 студентов поступило в вузы по всему миру. Этот год был хорошим, а следующий станет ещё лучше!

С наступающим Новым годом, дорогие читатели! Будьте счастливы!

Автор: Мирра Тараканова.

Выпуск подготовили учащиеся 6-х классов.

Гл. редактор: Дарья Орлова, отв. редактор: Мирра Тараканова.

Декабрь 2020