

Январь 2022

Выпуск №10

Школьная газета "Отражение"



МОУ "СОШ №9" Волжского района г. Саратова

Интересные факты

28 января исполнилось 125 лет со дня рождения русского писателя и поэта, журналиста и киносценариста **Валентина Петровича Катаева**.

Валентин Катаев родился в городе Одессе, в семье профессора духовного училища.

Первое стихотворение «Осень» Катаев опубликовал ещё гимназистом в 1910 году в газете «Одесский вестник».

Будучи гимназистом, в 1915 году добровольцем ушёл на фронт, воевал до 1917 года. В 1919 году был призван в Красную армию. Будучи участником Первой мировой, Гражданской и Великой Отечественной войн, Катаев написал множество рассказов, очерков и повестей о войне.

В годы Великой Отечественной войны Валентин Катаев был военным корреспондентом газет «Правда» и «Красная Звезда». Возвратившись с фронта в Одессу, Катаев работал в ЮгРОСТА, посещал различные литературные кружки и объединения, где подружился с Ю.К. Олешей, Э.Г. Багрицким, Вместе они сочиняли тексты для агитационных плакатов.

В 1922 году оказался в Москве. Работал в газете «Гудок», публиковал фельетоны и юморески в газетах «Правда», «Труд».

Известность и успех Катаеву принесла сатирическая повесть «Растратчики» (1926 г.), в 1928 году автор переработал её в одноимённую пьесу.

На основе реальных событий Валентин Катаев в 1945 году создал повесть **«Сын полка»** – о судьбе Вани Солнцева, осиротевшего во время войны. За эту повесть Катаев получил Государственную премию СССР (1946 г.). В том же 1946 году был снят фильм «Сын полка». В период с 1957 по 1962 год Валентин Катаев был главным редактором журнала «Юность».

Всего Катаевым создано более 100 произведений в самых разных жанрах. Многие из них были инсценированы и экранизированы.

В 1974 году Валентину Катаеву было присвоено звание **Героя Социалистического труда с вручением ордена Ленина**.

Умер Валентин Петрович Катаев 12 апреля 1986 года в Москве, был похоронен на Новодевичьем кладбище столицы.



Автор: Лена Овчинникова

Скажи буллингу: "Нет!"

Буллинг, или же травля, - очень сложная и тяжёлая тема, требующая серьёзного подхода. В современных школах более 10% учеников подвергаются буллингу ежедневно. Дети могут быть очень жестоки по отношению к своим сверстникам, которые не могут по той или иной причине дать отпор. Но особенно ярко это проявляется в подростковом возрасте, когда важно самоутвердиться, и зачастую это делается за счёт одноклассников, которые отличаются чем-то от большинства. Чаще всего травле подвергаются дети из бедных семей, отстающие в учёбе или наоборот. Буллинг может выражаться в физической агрессии, оскорбительных жестах, коллективном бойкоте, вымогательстве денег или вещей, материальном вредительстве, в обидных и оскорбляющих высказываниях в адрес человека или его близких и многое другое. Зачастую жертвы буллинга не в силах сами прекратить этот процесс, поэтому очень важно своевременное вмешательство взрослого человека. Если травля проходит на территории школы, то здесь необходимо вмешательство учителя, классного руководителя, директора.

Так что же делать ребёнку, которого подвергают травле?

1. Не молчать! Важно осознавать, что самому из этой ситуации выйти будет очень сложно, поэтому лучше обратиться к взрослым: родителям, старшим братьям и сёстрам, учителям.
 2. Если это возможно, то стоит попробовать найти с обидчиками общий язык. Если буллинг начался из-за конфликта, то вполне возможно решить это недопонимание обычным спокойным разговором.
 3. Если тебе наносят какие-либо травмы, о них должны знать! Стоит обратиться в школьный медпункт, травмпункт или в больницу. Это необходимо для официальной фиксации травли.
 4. Стоит поговорить с школьным психологом. Ходить к психологу не стыдно! Он не враг и, возможно, поможет в дальнейшем решении проблемы.
- Необходимо помнить о том, что буллинг, вышедший из-под контроля может привести к катастрофическим последствиям таким, как стрельба в школе с целью мести, суицид и т.д.

Будьте добры и внимательны друг к другу!

Автор: Софья Погорелова

Скажи, о чём молчишь...

В подростковом возрасте формируются увлечения, интересы, определяются жизненные ценности, и очень важно понимать, как сильно окружающая обстановка влияет на мировоззрение человека в данный период.

Многим родителям стоит задуматься, какой пример они дают ребёнку и как сильно их поведение и воспитание сказывается на нём. Зачастую в поведении подростка в обществе проявляется, а вернее отражается отношение близких к нему.



Пересекая черту между неосмысленностью и осознанностью, он начинает обращать внимание на социальный статус, поведение и поступки окружающих, в первую очередь, тех, кто в настоящий момент находится рядом. Подросток перенимает их привычки, манеру речи, стиль.

Главный аспект правильного воспитания - это поддержка. Насколько бы способным не был ребёнок, даже за маленькое достижение его стоит хвалить и поощрять, а в случае неудачи - предлагать помощь. Каждый его талант должен развиваться, и без содействия родителей это вряд ли получится. Отсутствие поддержки, в свою очередь, зарождает неуверенность подростка в себе, а неуверенное поведение провоцирует насмешки и травлю со стороны одноклассников. Также дети, лишённые родительского внимания, могут быть потенциальными «агрессорами». Осознавая, что любой плохой поступок останется неизвестен взрослым, они позволяют себе грубое обращение с другими, более слабыми, не годящимися в соперники.

Скажи, о чём молчишь...

В большинстве случаев родители не догадываются, что их ребёнок подвергается травле или становится её зачинщиком. Об этом и молчит подросток, он не сознаётся, боясь последствий. Чуткий родитель, конечно, обратит внимание на странное поведение, но многие не придают этому значения, либо из-за большой занятости, либо из-за безразличия.

Главная проблема состоит в том, что подросток может подвергаться буллингу не только со стороны сверстников, но и со стороны родственников. Когда родитель применяет насильственные методы воспитания, ограничивает подростка в выборе и полностью руководит его жизнью - это также является буллингом.

Понятие «буллинг» появилось относительно недавно, но тема травли существует давно. В качестве примера школьной и родительской травли рассмотрим фильм «Чучело», снятый в 1983 году режиссёром Романом Быковым. Главная героиня, Лена Бессольцева, переезжает в другой город к дедушке. Там она знакомится с новыми одноклассниками. Они издеваются над Леной, строят козни, а она, будучи послушной и воспитанной девочкой, не сталкивавшейся с подобным, первое время не понимает этого и предпринимает попытки наладить с ними отношения. По ходу фильма мы узнаём, что у каждого из обидчиков имеются разногласия в семье. Кто-то становится жертвой рукоприкладства, кто-то не находит общий язык с мамой, кто-то страдает от жизни в неполноценной семье. И получается, что главная героиня, в силу своей наивности и доброты, стала объектом для выплеска накопившейся агрессии подростков...

Проблема буллинга не только подростковая, она может коснуться любого - и совсем ещё ребёнка, и подростка, и взрослого. Начинается эта проблема, как бы грустно это ни было, в семье. Подход к её решению для каждого - индивидуальный, можно сказать даже - деликатный. А её решение на девяносто процентов будет зависеть от родителей.

Автор: Мирра Тараканова

Немного об антикафе

Обычные кафе созданы уютными и красивыми с целью привлечения потенциальных клиентов (поскольку зачастую красивый внешний вид говорит о достоинстве заведения). Однако **антикафе (тайм-кафе)** нацелены при помощи красивого интерьера, увлекательных настольных и видеоигр не вызвать желание у посетителя заказать дорогие блюда, а наоборот - провести у них как можно больше времени. Ведь в тайм-кафе люди оплачивают не стоимость пищи, а проведённые там часы (минуты). В тайм-кафе периодически проводят различные лекции, мастер-классы, тренинги. Приводя отличия между кафе и антикафе, можно сделать вывод, что антикафе позволяет посетителям чувствовать себя более свободно - перемещаться по помещению, развлекаться с друзьями или заниматься личными делами, ничего не заказывая. Конечно, в подобных местах ассортимент блюд намного меньше и состоит порой лишь из закусок, но они бесплатные, в каком количестве бы их не съедали.

Первое в мире антикафе появилось в 2011 году и было открыто русским писателем Иваном Митиным. Но до этого антикафе, имеющего название "Циферблат", появилось место для отдыха и времяпрепровождения для творческих людей - "Дом на дереве". Цена за время проведённое там была не фиксированная и способ оплаты, применяемый в "Доме на дереве" назывался "pay-what-you-can" ("заплати-сколько-ты-сможешь"). По всей видимости, это не было хорошим решением и вскоре появилось новое правило оплаты - по рублю за каждую минуту.

В 2012 году началось активное распространение антикафе по всему миру. Сейчас эти заведения почти во всех городах России. В Саратове более 20 тайм-кафе, вот тройка лучших (по отзывам посетителей):

- **New York Coffee 4.9 (ул. Сакко и Ванцетти, 64/60);**
- **Дружба 4.8 (просп. Кирова 11, 3 этаж);**
- **Loft 4.9 (ул. имени С.Т. Разина 54).**

Тайм-кафе может подойти для деловых встреч, посиделок со знакомыми, творческой реализации, культурного отдыха на мастер-классе. Плюсов у тайм-кафе много, сравнивать его с элитным рестораном и называть "усовершенствованной версией обычного кафе" вовсе не корректно, так как ресторан и антикафе выполняют разные функции - преподносить людям вкусные блюда и обеспечить развлечение. Антикафе - уникальная и самобытная идея, поэтому общего с обычным кафе не так уж много.

Автор: Мирра Тараканова

В помощь ученику: география

При подготовке к экзаменам самое важное - сохранять спокойствие и ясно мыслить, то есть не паниковать! Однако вы должны понимать, что сдача экзаменов может повлиять на ваше будущее. Главное - нужно взять себя в руки и хорошо подготовиться!

Разные способы подготовки к экзаменам:

- 1) ежедневно читать учебники и учить темы, которые плохо знаешь, а затем решать разные задания по этим темам;
- 2) нанять репетитора или попросить учителя с тобой позаниматься в свободное время;
- 3) смотреть видеоуроки, где подробно рассказывают про непонятные вам темы;
- 4) готовиться к экзаменам на разных сайтах таких, как: ФИПИ, СДАМ ГИА; vprtest.ru; Незнайка.Инфо; Интернет-урок и др.

Мы также побеседовали с учителем географии, Чубатой Полиной Сергеевной, о подготовке к экзамену по географии. Приводим комментарии и советы Полины Сергеевны:

География как обязательный вступительный экзамен требуется для крайне ограниченного списка направлений высшего образования. Этот ЕГЭ принимают около 10 московских вузов и только на профильные специальности. Если говорить о МГУ, то там есть несколько направлений с географией. Её сдают абитуриенты таких специальностей, как «География», «Картография и геоинформатика», «Гидрометеорология». А в Саратове три вуза - это СГУ, СГАУ и СГТУ, а в другие вузы география требуется, в основном, только на одну специальность - «Экология и природопользование».

Изучение географии в школе начинается с 5 класса. В 5 и 6 классе на неё выделяется по одному часу в неделю. С 7 по 10 класс география идёт по два часа в неделю. Есть исключение в тех школах, где программа по предмету 10 класса разделена на два года. В этом случае в 10 и 11 классе школьники занимаются по одному уроку географии еженедельно.

Могу сказать, что этого объёма совершенно недостаточно для того, чтобы сдать ЕГЭ по географии на хороший балл. Школьная программа идёт по своим разделам, а для того чтобы подготовиться к экзамену, нужно вспомнить все темы с 5 класса и проработать их.

В помощь ученику: география

В некоторых школах есть факультативы и элективные занятия, некоторые учителя помогают ученикам в свободное время. В противном случае выход для детей - это курсы или репетитор. Что касается самоподготовки, на мой взгляд, выучить всё это самостоятельно очень сложно. Нужна помощь преподавателя, который понимает структуру ЕГЭ и знает предмет. Самое сложное для школьников - разделы, связанные с хозяйством России и мировым хозяйством. В них входят такие темы, как «География отраслей промышленности», «География сельского хозяйства», «Географическое районирование», «Факторы размещения производства». Эти темы относятся к экономической географии, которая начинается с 9 класса. Решение задач по ним требует метапредметных навыков: хорошей математической подготовки, логического мышления, умения анализировать. Особенно хорошо нужно знать геометрию и иметь пространственное мышление.

Что касается самых простых тем, то это «Источники географической информации», «Природопользование». Во-первых, обо всём этом говорят не только на уроках географии, но и на смежных дисциплинах. Во-вторых, эти темы находятся в зоне ближайшего развития, на вопросы по ним можно ответить, опираясь на личный жизненный опыт.

У школьников, которые готовятся к экзамену, возникает много вопросов с терминологией. Необходимо открывать толковый словарь и смотреть, что означает каждый непонятный термин.

Во «ВКонтакте» есть много полезных тематических групп для подготовки к ЕГЭ. Своим ученикам я всегда даю ссылки на определённые сообщества по географии, где администраторы групп и сами дети выкладывают задания и полезную информацию. В обсуждениях к задачам в этих группах нередко ведутся горячие споры. И вот как раз там можно прочитать объяснения к задачам по разным темам, которые написаны самими школьниками, пусть не так, как в книжках, но на доступном и понятном им языке. Что касается печатных изданий, по моему опыту, большинство из них повторяет те задания, которые есть в интернете.

В этом году сдают географию двое 11-классников из нашей школы. Мой совет им: обратить внимание на задания высокого уровня сложности. Помните, что есть определенные алгоритмы и формулы, которые нужно использовать для решения.

Автор: Тигран Аветисян

В помощь ученику: английский язык

ОГЭ и ЕГЭ по различным предметам уже совсем не за горами, ученикам придётся сдавать самые различные предметы, чтобы поступить в нужные им места. И сегодня мы попытаемся хотя бы немного упростить подготовку к экзамену по английскому языку.

На экзаменах нужны именно правила, и само знание языка особо может не помочь, но там вы можете натренировать произношение, что способно спасти вас на аудировании.

В английском, как и в других языках, многие слова повторяются, но просто с разными приставками, в разных формах и т.д., поэтому лучше всего заучить побольше слов в начальной форме, а дальше уже пользоваться приставками и временами, так намного проще, нежели "зубрить" каждое слово как новое.

Довольно удобно работать с ассоциациями. Вы можете просто гулять по улицам и ассоциировать разные слова с их значениями. Простые примеры:

Дом - house / home, небо - sky.

Также можно выучить не мало слов просто существуя, ибо английский в нашей жизни довольно плотно сидит. Просто купив напиток или что-то ещё, вы можете увидеть новое для себя английское слово:

Газировка "Mountain dew": mountain - гора, dew - роса = "Горная роса" (напиток ярко-зелёного цвета, что говорит о том, что на горах роса тоже яркая, поэтому эта газировка взбодрит вас (по мнению рекламодателей!).

Также полезно общаться с носителями. Они, конечно, часто прибегают к сокращениям и пишут не так, как нужно на экзаменах и учебниках, но носители всё равно могут очень сильно помочь с правилами и написанием слов, а также с малоизвестными словами (не слишком часто встречающимися в повседневной жизни): insomnia - бессонница.

Можно подружиться со многими ребятами почти в любой соцсети.

Даже если вы что-то подзабыли, то всё равно сохраняйте спокойствие и говорите чётко и ясно, будто ничего и не произошло. Часто из-за этого учеников прощают, ибо они звучат убедительно или же потому что они могут даже в нервной обстановке продолжить говорить на языке.

Можно также учить разные нюансы и вообще сам язык с помощью мультсериалов, фильмов и игр. Однако там не так часто используют нужные правила, так что применять только этот метод без других будет довольно сложно.

Автор: Виктория Широва

В помощь ученику: русский язык

Для подготовки к экзамену по русскому языку, без сомнения, мы можем посоветовать онлайн-тренажёр на сайте СДАМ ГИА, где можно подготовиться и к ВПР, и к ОГЭ, и к ЕГЭ. Можно также воспользоваться сайтом Яндекс.Репетитор - сайт с большим количеством заданий и удобным интерфейсом.

Если же вы просто хотите подтянуть знания по русскому языку или же восполнить пробелы, вы можете обратиться к сообществу во Вконтакте **"Я люблю русский язык!"** (https://vk.com/love_russian_language). В этом сообществе администраторы выкладывают карточки с правилами русского языка, особенность карточек в том, что правила объясняются в занимательной форме, а примерами является современная лексика, понятная и доступная. Кроме того, карточки выполнены в единой стилистике, очень яркие и насыщенные, что способствует лёгкому запоминанию того или иного правила. В сообществе можно найти информацию о великих писателях и учёных-филологах, подборки аудиокниг и полезных учебных пособий, занимательные факты о русском языке. Администраторы сообщества проделали колоссальную работу: они создали два пособия для любителей русского языка и грамотные карточки, которые могут пригодиться при подготовке к экзаменам.

Предлагаем вашему вниманию некоторые карточки из сообщества "Я люблю русский язык!":

Материалы взяты с https://vk.com/love_russian_language

ПРАВОПИСАНИЕ СУФФИКСОВ
-ОНОК- -ЁНОК-
 -ОНК- -ЁНК-
 ПОСЛЕ Твёрдого СОГЛАСНОГО
 И ШИпящих «Ж», «Ш», «Ч»
 ПОСЛЕ ЛЮБОГО Мягкого СОГЛАСНОГО, КРОМЕ «Ч»

девчонка чертёнок
 зайчонок поросёнок
 мужичонка цыганёнок
 медвежонок цыплёнок
 букашонка маслёнок

Я люблю русский язык!

КОГДА НУЖНА ЗАПЯТАЯ ПЕРЕД СОЮЗОМ КАК

- С СОЮЗА КАК НАЧИНАЕТСЯ СРАВНИТЕЛЬНЫЙ ОБОРОТ
Похорога у нее чёткая, как у модаль.
- ЕСЛИ ЭТО ОБОРОТ С СОЮЗОМ КАК И
Тью протейн, как и многие пачки.
- ЕСЛИ ЕСТЬ УКАЗАТЕЛЬНЫЕ СЛОВА:
 так... как, такой... как, тот... как, столь... как
Он такой же сердитый, как мой бывший.
- ЕСЛИ КАК ПРИСОЕДИНЯЕТ ПРИДАТОЧНОЕ (ЗАВИСИМОЕ) ПРЕДЛОЖЕНИЕ К ГЛАВНОМУ
Сегодня расскажу вам, как варю борщ я.
- ЕСЛИ КАК ВХОДИТ В ОБОРОТ, ПОХОЖИЙ НА ВВОДНОЙ:
 как правило, как один, как всегда, как нарочно, как теперь, как например, как следствие, как обычно
Я, как обычно, обманался котлукам.

Я люблю русский язык!

НУЖНЫ ЛИ ВАМ БУКВЕННЫЕ ОКОНЧАНИЯ ПОСЛЕ ЦИФР?

НЕ НУЖНЫ
 В ЗАПИСИ КОЛИЧЕСТВЕННЫХ ЧИСЛИТЕЛЬНЫХ
 после 9 лет обучения фильму в 3 частях
 после 5 лет брака
 жду больше 2 часов

НУЖНЫ
 В ЗАПИСИ ПОРЯДКОВЫХ ЧИСЛИТЕЛЬНЫХ
 9-й класс
 3-я часть
 5-я годовщина
 2-й час

В ЗАПИСИ ДАТЫ
 Олимпиада 2014 года
 приеду 27 сентября
 родился в 2000 году

В ЗАПИСИ РИМСКИХ ЦИФР
 VI фестиваль
 тысячелетии XXI века

ЕСЛИ В ДАТЕ ОПУЩЕНО НАЗВАНИЕ МЕСЯЦА, СЛОВО ГОД ЛИБО ЧИСЛО СТОИТ ПОСЛЕ НИХ
 Вернусь после 10-го
 утра в мае, 9-го числа
 2018-й был успешным

ЕСЛИ ПЕРЕД ВАМИ НЕСКОЛЬКО ПОРЯДКОВЫХ ЧИСЛИТЕЛЬНЫХ:
 1-й и 2-й; 80-е, 90-е,
 но 1, 2, 3-й; 70, 80, 90-е.

Я люблю русский язык!

ВВИДУ
 ПРЕДЛОГ В ЗНАЧЕНИИ "ИЗ-ЗА"
"Ввиду обстоятельств"

В ВИДУ
 СУЩЕСТВИТЕЛЬНОЕ В ЗНАЧЕНИИ "ВБЛИЗИ"
"В виду поля зрения"

Я люблю русский язык!

СЛЕДУЮЩИЙ, БУДУЩИЙ

СЛЕДУЮЩИЙ, БУДУЩИЙ

Я люблю русский язык!

ИСПОДТИШКА

ИСПОДТИШКА

Я люблю русский язык!

ТОРТЫ

ТОРТЫ

Я люблю русский язык!

Стери с доски!

Сотри с доски!

ПОЧЕМУ:
 При употреблении наклонения повелительного наклонения морфологической норме литературного языка соответствуют формы «сотри» и «сотрите».

Я люблю русский язык!

Автор: Диана Ворона

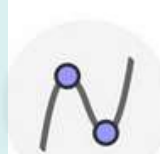
В помощь ученику: математика

Математика является не только важным предметом в школе и университетах, но и присутствует во многих жизненных ситуациях - в основе многих профессий лежит математика. На данный момент для подготовки к ЕГЭ и ОГЭ по математике существует множество учебных пособий, тренажёров. Разработаны также полезные приложения, которые помогут разобраться в некоторых тонкостях математической науки:



1) **Geogebra** - это бесплатное математическое приложение для всех уровней образования, включающее в себя геометрию, алгебру, таблицы, графы, статистику и арифметику, в одном пакете. Приложение предусматривает возможность работы с функциями (построение графиков, вычисление корней, экстремумов, интегралов и т.д.) за счёт команд встроенного языка (который также позволяет управлять и геометрическими построениями).

Choose GeoGebra Calculator



Graphing




3D Calculator



Геометрия



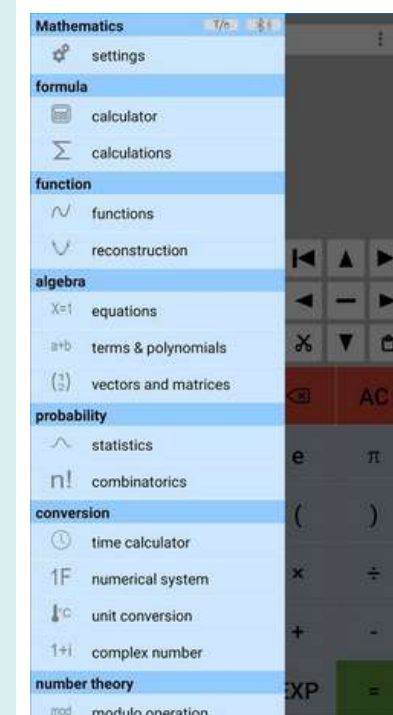
CAS



2) **Геометрия. Формулы: периметр, площадь, объём** - это приложение - справочник формул для вычисления периметра, площади и объёма геометрических фигур и объёмных тел. Перечислим некоторые фигуры, для которых даны формулы в приложении: периметр прямоугольника, квадрата, трапеции, параллелограмма, ромба, треугольника, круга; площадь плоских фигур, объёмных тел; объём шара, цилиндра, конуса, пирамид, призм и др.



3) **Mathematics** - это расширенный калькулятор для учёбы, который позволяет вычислять формулы, решать уравнения или строить графики функций. Если вам понадобится преобразовать единицы измерения в другие, например, градусы Цельсия в градусы Фаренгейта, мили в километры, дюймы в футы, вы можете смело обращаться к этому приложению. Приложение позволяет также работать с векторами, матрицами, определителями.



Автор: Яна Будникова

В помощь ученику: биология

Для подготовки к экзамену по биологии мы рекомендуем следующие интернет-ресурсы:

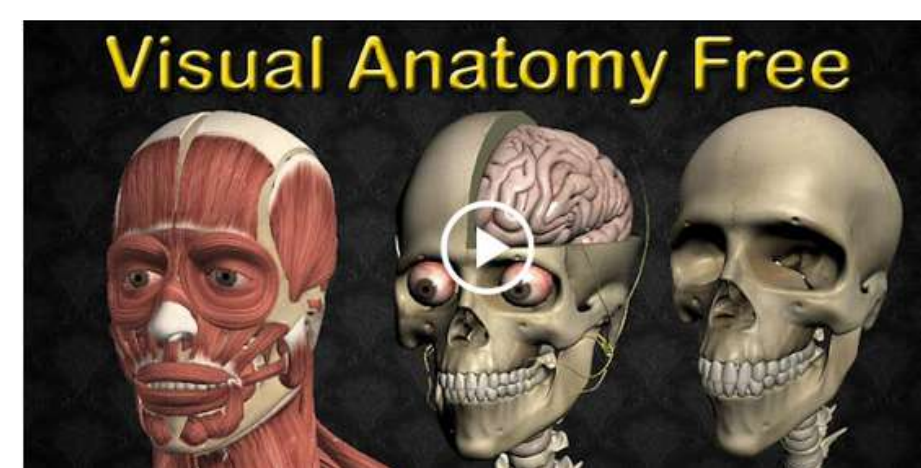
1) **Зуброминимум** - большой архив кратких конспектов по биологии, написанных просто и ясно!

2) **Биология** - приложение, в которой представлены короткие статьи по основным темам: "Клетка", "Корень", "Водоросли", "Класс насекомые", "Подкласс рыбы", "Класс млекопитающие", "Эволюция животного мира", "Общий обзор организма человека" и т.д.

3) **айМолекула: Биология ДНК** - если вам интересно познакомиться со структурой и функциями ДНК и РНК молекул и узнать кое-что о мутациях и транскрипциях, то это приложение для вас. В нём представлены 3 раздела биологии: РНК, ДНК, Белки. В каждом разделе есть свои интерактивные модели и наглядные 3D-анимации, красочные иллюстрации и занимательные факты.

4) **Visual Anatomy** - каталог различных объектов тела человека с описанием каждого. Кроме того, в Visual Anatomy предусмотрена возможность поиска разнообразных частей тела из известного учебника "Анатомия Грея". Чтобы проверить ваши знания, в Visual Anatomy встроена викторина с вариантами ответов на задаваемые вопросы.

5) **Leafsnap** – это своеобразный цифровой распознаватель деревьев. Принцип работы приложения довольно прост: чтобы понять, какое растение перед вами, достаточно сфотографировать его листок. После этого приложение запускает специальный алгоритм сравнения формы листочка с теми, что заложены в его памяти. Вместе с заключением о предполагаемом "носителе" листа приложение выдаст кучу информации об этом растении - месте произрастания, особенностях цветения и т.д.



Автор: Аревик Галстян

В помощь ученику: история

Все мы знаем о том, что в школе нам необходимо писать различные самостоятельные, проверочные, контрольные работы. Но большую роль играет в школьной жизни ВПР, ОГЭ, ЕГЭ.

История - это наука, изучающая развитие человеческого общества, главным образом его прошлого. История даётся не всем подросткам и даже взрослым. Для запоминания дат (а в истории без них никуда!) можно сделать карточки: вырежьте из картона прямоугольные карточки, на одной стороне напишите дату, на другой - событие. Например, Первая русская революция - 1905-1907. Разложите карточки перед собой одной стороной и повторяйте дату или событие.

Мы хотели бы вам рассказать о некоторых приложениях, которые помогут вам сдать экзамен по истории:

1) **HISTORY: MAPS OF WORLD** - 178 интерактивных исторических мировых карт, отражающих геополитические изменения в различные временные эпохи. Здесь история причудливо переплетается с географией, а расплести этот клубок должен уже пользователь, читая текстовую информацию и знакомясь с картографическими свидетельствами прошлого. Карты разбиты по категориям (скажем, карты Второй мировой или карты северных регионов) и по историческим эпохам.

2) **Историческая библиотека** - приличная библиотека, которая содержит около 500 книг исторической тематики. Можно обнаружить основные источники об устройстве государства Российского - 29 томов «Истории России с древнейших времён» Соловьёва, «Краткий курс по русской истории» Ключевского, «Полный курс лекций по русской истории» Платонова в трёх томах, а также более специфичные произведения вроде «Краткой истории русского флота» или «Обзора истории русского права».

3) **История России и Мира. Личности. History Dates** - исторический справочник, шпаргалка с возможностью редактировать информацию. Приложение имеет большое количество событий, дат от древнего мира до современного. Все категории сгруппированы в хронологическом порядке.

Автор: Карина Голдобина

В помощь учителю

Расписание вебинаров от корпорации "Российский учебник":

10.02.2022: Уроки русского языка по УМК Т. А. Ладыженской. Методика преподавания в переходный период

10.02.2022: Обновлённые ФГОС: обсуждаем, готовимся к внедрению

10.02.2022: Планируем учебный процесс на основе новой ПРП и УМК по географии, формируем образовательные результаты

10.02.2022: Как помочь ребёнку избавиться от сквернословия и улучшить качество речи?

11.02.2022: ЕГЭ-2022 по английскому языку. Изменения в структуре, подготовка к заданиям нового формата

11.02.2022: Изменения содержания школьного математического образования: вероятность и статистика в школе

11.02.2022: Обновление исторического содержания основного общего образования с точки зрения требований Концепции преподавания учебного курса "История России" и ФГОС ООО

11.02.2022: Преемственность между начальной школой и основным звеном. Какого ученика хочет подготовить учитель начальной школы?

11.02.2022: Учебник "Русский язык" (Рыбченкова Л. М. и др.): планируем работу в 5 и 6 классах

14.02.2022: Урок технологии - ресурс для профессионального самоопределения школьников

14.02.2022: Как математика помогает развивать воображение?

14.02.2022: Формирование у младших школьников элементарных представлений о правилах создания гармоничной предметной среды

14.02.2022: Из практики учителя: как формировать у учащихся понятие погрешности измерений?

14.02.2022: Школа для учителя: "Азбука экологии". "Зимний блок" и тематическая деятельность

15.02.2022: Обновление содержания обществоведческого образования и его отражение в современных учебниках

15.02.2022: Новый ФГОС. Акцент на метапредметность (английский язык)

15.02.2022: Анализ новой примерной рабочей программы основного общего образования по математике (базовый уровень)

16.02.2022: Анализируем содержания учебников по математике для 1 класса в соответствии с примерной рабочей программой

16.02.2022: ВПР-2022 по английскому языку в 7 классах: структура, рекомендации и ресурсы для подготовки

16.02.2022: Формирование навыков функционального чтения (английский язык)

18.02.2022: Анализ результатов ВПР в начальной школе. Образовательная стратегия итоговой аттестации обучающихся в 2022 г.

21.02.2022: Современный учебник по курсу "Всеобщая история" и его возможности достижения планируемых результатов ФГОС ООО

21.02.2022: ЕГЭ-2022 по биологии. Зоология в биологических задачах

21.02.2022: Организация проектной деятельности по робототехнике в начальной и основной школе по УМК "Технология" авторов Глозман Е. С. и др.

22.02.2022: Особенности изучения ОБЖ в 5-7 классах

24.02.2022: ОГЭ-2022 по русскому языку. От лингвистического рассуждения к сочинению

24.02.2022: Трудные вопросы школьного курса физики: движения системы тел с учётом трения

25.02.2022: Особенности организации учебного процесса на уроках математики в условиях перехода на новый ФГОС основного общего образования

28.02.2022: Виды обобщений на уроках музыки в общеобразовательной школе

28.02.2022: ОГЭ-2022 по физике. Как выстроить подготовку в новом формате?

Информация взята с <https://uchitel.club/events>

Выпуск подготовили учащиеся 7-х классов

Гл. редактор: Дарья Орлова

Отв. редактор: Мирра Тараканова